


Unidad de conmutación  
para bus sobre guía de  
simétrica  
BSE 651-0

Página 1



## Descripción del producto

Unidad de conmutación para bus para la guía de simétrica con relé biestable.  
Para la realización de diferentes escenarios de conexión.

Activable a través del módulo de entradas para bus BEM, las teclas de función del teléfono de bus (incluida la tecla abrepuertas) o la tecla de llamada o de luces de una estación de puerta.

## Características técnicas



Tipo de contactos:	Conmutador máx. 30 V DC, 5 A
Tiempo de actuación:	Ajustable o Activar/Desactivar
Grado de protección:	IP 20
Temperatura ambiente:	0 °C hasta +40 °C
Unidad de paso (TE):	1
Dimensiones (mm) An x Al x Pr:	18 x 90 x 60

## Información del artículo

Descripción del artículo	Descripción del artículo	Color/el material	KGNº de artículo
BSE 651-0	Unidad de conmutación para bus sobre guía de simétrica	Negro	D 210007486-00

Unidad de conmutación  
para bus sobre guía de  
simétrica  
BSE 651-0

Página 2





Unidad de conmutación  
para bus sobre guía de  
simétrica  
BSE 651-0

Página 3

---

BSE 650-02, BSE 651-0 Unidad de conmutación para bus	Información de producto	385 kB	Descargas
BSE 651-0 Unidad de conmutación para bus sobre guía de simétrica	Declaración de conformidad	1,1 MB	Descargas
	Información adicional	109 kB	Descargas